

# KĖDAINIŲ BENDRUOMENĖS SOCIALINIS CENTRAS

Juridinių asmenų registras. Kodas 261657450. P. Lukšio g. 16, Kėdainiai, LT-57202. Tel. +370-655-64322  
El. p. ruta.kaupiene@kedainiai.lt

---

Kėdainių rajono savivaldybės administracijos  
Biudžeto ir finansų skyriui

2024-08-21 S- 732


## DĖL 2024 06 30 FINANSINIŲ ATASKAITŲ ATASKAITŲ

Teikiame 2024 m. II ketvirčio tarpinių finansinių ataskaitų rinkinį.

PRIDEDAMA:

1. Finansinės būklės ataskaita, 2 lapai
2. Veiklos rezultatų ataskaita, 2 lapai
3. Aiškinamasis raštas, 1 lapas

Direktore



Rūta Kaupienė

Parengė  
Iolanta Griškevičienė

**KĖDAINIŲ BENDRUOMENĖS SOCIALINIS CENTRAS  
TARPINIŲ FINANSINIŲ ATASKAITŲ AIŠKINAMASIS RAŠTAS**

**2024 M. BIRŽELIO 30 D. NR. 75**

**4. Bendroji dalis**

1.1. Kėdainių bendruomenės socialinis centras įsikūręs Kėdainiuose, Lukšio g. 16, įstaigos kodas 261657450. Įstaigos savininkas – Kėdainių rajono savivaldybė, o savininko teises ir pareigas įgyvendina Kėdainių rajono savivaldybės taryba. Įstaigos pagrindinė veikla yra “Socialinio darbo veikla, nesusijusi su apgyvendinimu”-853200, papildomos veiklos – Socialinio darbo veikla, susijusi su apgyvendinimu“-853100. Kėdainių bendruomenės socialinis centras vykdo socialinės apsaugos funkcijas pagal tris valstybės funkcijas-socialinės išmokos natūra ir pinigais socialiai pažeidžiamiems asmenims-kodu 10 07 01 01, kitos socialinės apsaugos ir rūpybos įstaigos bei priemonės-kodu 10 09 01 01, socialinių paslaugų plėtra globos įstaigose - kodu 10 01 02 02. Taip pat naudojama speciali tikslinė dotacija valstybės (perduotoms savivaldybei) funkcijoms atlikti (socialinei globai asmenims su sunkia negalia)-kodas 10 01 02 02. Vykdomas valstybės biudžeto lėšomis finansuojamas projektas „ Neįgaliųjų socialinė integracija(asmeninei pagalbai teikti ir administruoti) “-kodas 10 01 02 01. Vykdomas ES lėšomis finansuojamas projektas „ Integralios pagalbos teikimas ir piėtra Lietuvos savivaldybėse “-kodas 10 01 02 02. Pacientų pavežėjimo paslaugų projektas finansuojamas valstybės biudžeto lėšomis -kodas 07 06 01 02.

1.2. Įstaiga veikia normaliomis įprastomis sąlygomis.

**2. Apskaitos politika.**

2.1. Finansinių ataskaitų valiuta.

Visos ūkinės operacijos ir įvykiai apskaitoje registruojami eurais ir euro centais iki šimtųjų euro dalių (dviejų skaitmenų po kablelio).

2.2. Apskaitos politika aprašyta 2023 m. finansinių ataskaitų aiškinamajame rašte.

2.3. Apskaitos politika, apskaitiniai įverčiai nesikeitė.

**3. Aiškinamojo rašto pastabos**

3.1. Atskaitiniu laikotarpiu klaidų taisymų nebuvo.

3.2. Neapibrėžtų įsipareigojimų įstaiga neturi.

3.3. Teisinių ginčų nėra.

3.4. Reikšmingų įvykių, kurie paveikė finansinių ataskaitų straipsnius po paskutinės tarpinio atskaitinio laikotarpio dienos, neįvyko.

3.5. Finansinių ir investicinių pajamų ir sąnaudų įstaiga atskaitiniu laikotarpiu neturėjo.

3.6. Nematerialaus turto vertė per atskaitinį laikotarpį nepakito. Ilgalaikio nematerialaus turto kuris visiškai nudėvėtas, tačiau tinkamas naudoti veikloje-3841,51 Eur. Nematerialaus turto įsigijimo savikaina laikotarpio pabaigoje -333,99 Eur.

3.7. Ilgalaikio materialiojo turto pasikeitimas per atskaitinį laikotarpį. Įsigyta ar nurašyta ilgalaikio turto nebuvo. Barausinė turto vertė laikotarpio pabaigoje-489874,84 Eur.

3.8. Atsargų likutis atskaitinio laikotarpio pradžioje buvo 2675,49 Eur. Įsigyta medžiagų ir žaliavų už 13934,11 Eur., nurašyta -1153,63 Eur. Atsargų likutis laikotarpio pabaigoje 5455,97 Eur. Atsargų kiekis padidėjo 40 proc. Pagal panaudos sutarus gauta turto už 9497,49 Eur.

3.9. Finansavimo sumų pokytis per atskaitinį laikotarpį. Bendrai finansavimo sumos padidėjo 8181,57 Eur. Lyginant su praėjusiais metais yra 3,2 proc. mažėjimas.


3.10. Ilgalaikių įsipareigojimų įstaigoje nėra.

3.11. Trumpalaikiai įsipareigojimai padidėjo 137178,21 Eur., padidėjimas lyginant su 2023 m. padidėjimas 88 proc. Daugiausiai tai lemia įsipareigojimai susiję su mokėtinomis sumomis darbuotojams.

3.12. Grynojo turto suma atskaitinio laikotarpio pabaigoje padidėjo 21724,90 Eur. dėl einamųjų metų perviršio.

3.13. Veiklos rezultatus lyginant su praėjusiu metų tuo pačiu laikotarpiu, pagrindinės veiklos perviršis sumažėjo 49 proc. Pagrindinės veiklos sąnaudos padidėjo 2,3 proc. Didžiausia dalimi tai lėmė sąnaudų darbo užmokesčiui ir socialiniam draudimui didėjimas.

Direktorė



Rūta Kaupienė

Vyr. buhalterė



Jolanta Griškevičienė

(Žemesniojo lygio viešojo sektoriaus subjektų, išskyrus mokesčių fondus ir išteklių fondus, finansinės būklės ataskaitos forma)

261657450, P.Lukšio 16, Kėdainiai

(viešojo sektoriaus subjekto, parengusio finansinės būklės ataskaitą (konsoliduotąją finansinės būklės ataskaitą), kodas, adresas)

Kėdainių bendruomenės socialinis centras

(viešojo sektoriaus subjekto arba viešojo sektoriaus subjektų grupės pavadinimas)

**FINANSINĖS BŪKLĖS ATASKAITA**  
**PAGAL 2024 M. BIRŽELIO 30 D. DUOMENIS**


2024 m. rugpjūčio 20 d. Nr. 76

(data)

Eil. Nr.	Straipsniai	Pastabos Nr.	Paskutinė ataskaitinio laikotarpio diena	Paskutinė praėjusio ataskaitinio laikotarpio diena
A.	ILGALAIKIS TURTAS		490.216,44	509.556,05
I.	Nematerialusis turtas		341,60	683,36
I.1.	Plėtros darbai			
I.2.	Programinė įranga ir jos licencijos		341,60	683,36
I.3.	Kitas nematerialusis turtas			
I.4.	Nebaigti projektai ir išankstiniai mokėjimai			
I.5.	Prestižas			
II.	Ilgalaikis materialusis turtas		489.874,84	508.872,69
II.1.	Žemė			
II.2.	Pastatai		411.220,44	418.234,38
II.3.	Infrastruktūros statiniai			
II.4.	Kiti statiniai			
II.5.	Mašinos ir įrenginiai		41.304,30	48.906,83
II.6.	Transporto priemonės		34.275,04	38.083,36
II.7.	Baldai, biuro įranga ir kitas ilgalaikis materialusis turtas		3.075,06	3.648,12
II.8.	Kultūros ir kitos vertybės			
II.9.	Nebaigta statyba ir išankstiniai mokėjimai			
III.	Ilgalaikis finansinis turtas			
IV.	Mineraliniai ištekliai			
V.	Kitas ilgalaikis turtas			
B.	BIOLOGINIS TURTAS			
C.	TRUMPALAIKIS TURTAS		398.510,10	212.085,81
I.	Atsargos		5.455,97	2.675,49
I.1.	Strateginės ir neliečiamos atsargos			
I.2.	Medžiagos, žaliavos ir ūkinis inventorių		5.455,97	2.675,49
I.3.	Nebaigta gaminti produkcija ir nebaigtos vykdyti sutartys			
I.4.	Pagaminta produkcija, atsargos, skirtos parduoti (perduoti)			
I.5.	Ilgalaikis materialusis ir biologinis turtas, skirtas parduoti			
II.	Išankstiniai apmokėjimai		2.295,61	480,35
III.	Per vienus metus gautinos sumos		335.485,19	172.150,61
III.1.	Gautinos trumpalaikės finansinės sumos			

III.2.	Gautini mokesčiai ir socialinės įmokos		
III.3.	Gautinos finansavimo sumos		
III.4.	Gautinos sumos už turto naudojimą, parduotas prekes, turą, paslaugas	172,18	
III.5.	Sukauptos gautinos sumos	335.313,01	172.150,61
III.6.	Kitos gautinos sumos		
IV.	Trumpalaikės investicijos		
V.	Pinigai ir pinigų ekvivalentai	55.273,33	36.779,36
	IŠ VISO TURTO:	888.726,54	721.641,86
D.	FINANSAVIMO SUMOS	516.881,63	508.700,06
I.	Iš valstybės biudžeto	27.782,24	44.071,35
II.	Iš savivaldybės biudžeto	437.774,22	447.841,87
III.	Iš Europos Sąjungos, užsienio valstybių ir tarptautinių organizacijų	51.230,37	16.667,73
IV.	Iš kitų šaltinių	94,80	119,11
E.	ĮSIPAREIGOJIMAI	292.069,34	154.891,13
I.	Ilgalaikiai įsipareigojimai		
I.1.	Ilgalaikiai finansiniai įsipareigojimai		
I.2.	Ilgalaikiai atidėjimai		
I.3.	Kiti ilgalaikiai įsipareigojimai		
II.	Trumpalaikiai įsipareigojimai	292.069,34	154.891,13
II.1.	Ilgalaikių atidėjimų einamųjų metų dalis ir trumpalaikiai atidėjiniai		
II.2.	Ilgalaikių įsipareigojimų einamųjų metų dalis		
II.3.	Trumpalaikiai finansiniai įsipareigojimai		
II.4.	Mokėtinos subsidijos, dotacijos ir finansavimo sumos		
II.5.	Mokėtinos sumos į Europos Sąjungos biudžetą		
II.6.	Mokėtinos sumos į biudžetus ir fondus		
II.6.1.	Grąžintinos finansavimo sumos		
II.6.2.	Kitos mokėtinos sumos biudžetui		
II.7.	Mokėtinos socialinės išmokos		
II.8.	Grąžintini mokesčiai, įmokos ir jų permokos		
II.9.	Tiekėjams mokėtinos sumos	9.990,12	3.484,01
II.10.	Su darbo santykiais susiję įsipareigojimai	130.672,10	
II.11.	Sukauptos mokėtinos sumos	151.407,12	151.407,12
II.12.	Kiti trumpalaikiai įsipareigojimai		
F.	GRYNASIS TURTAS	79.775,57	58.050,67
I.	Dalininkų kapitalas		
II.	Rezervai		
II.1.	Tikrosios vertės rezervas		
II.2.	Kiti rezervai		
III.	Nuosavybės metodo įtaka		
IV.	Sukauptas perviršis ar deficitas	79.775,57	58.050,67
IV.1.	Einamųjų metų perviršis ar deficitas	21.724,90	36.021,53
IV.2.	Ankstesnių metų perviršis ar deficitas	58.050,67	22.029,14
G.	MAŽUMOS DALIS		
	IŠ VISO FINANSAVIMO SUMŲ, ĮSIPAREIGOJIMŲ, GRYNŲJO TURTO IR MAŽUMOS DALIS:	888.726,54	721.641,86

\_\_\_\_\_  
 Direktore  
 (viešojo sektoriaus subjekto vadovo arba jo įgalioto administracijos  
 vadovo pareigų pavadinimas)

  
 (parašas)

Rūta Kaupienė  
 (vardas ir pavardė)

\_\_\_\_\_  
 vyr. buhalterė  
 (ataskaitą parengusio asmens pareigų pavadinimas)

  
 (parašas)

Jolanta Griškevičienė  
 (vardas ir pavardė)

Kėdainių bendruomenės socialinis centras

(Viešojo sektoriaus subjekto arba viešojo sektoriaus subjektų grupės pavadinimas)

261657450, P.Lukšio 16, Kėdainiai

(Viešojo sektoriaus subjekto, parengusio veiklos rezultatų ataskaitą kodas, adresas)

VEIKLOS REZULTATŲ ATASKAITA  
PAGAL 2024 M. BIRŽELIO 30 D. DUOMENIS

2024 m. rugpjūčio 20 d. Nr. 77

(data)

Eil. Nr.	Straipsniai	Pastabos Nr.	Ataskaitinis laikotarpis	Praejęs ataskaitinis laikotarpis
A.	PAGRINDINĖS VEIKLOS PAJAMOS		1.169.429,86	1.154.570,53
I.	FINANSAVIMO PAJAMOS		1.113.214,84	1.107.087,43
I.1.	Iš valstybės biudžeto		329.363,54	290.567,47
I.2.	Iš savivaldybių biudžetų		703.326,70	680.936,51
I.3.	Iš ES, užsienio valstybių ir tarptautinių organizacijų lėšų		80.500,29	135.515,73
I.4.	Iš kitų finansavimo šaltinių		24,31	67,72
II.	MOKESČIŲ IR SOCIALINIŲ ĮMOKŲ PAJAMOS			
III.	PAGRINDINĖS VEIKLOS KITOS PAJAMOS		56.215,02	47.483,10
III.1.	Pagrindinės veiklos kitos pajamos		56.215,02	47.483,10
III.2.	Pervestinių pagrindinės veiklos kitų pajamų suma			
B.	PAGRINDINĖS VEIKLOS SAŃAUDOS		1.149.197,96	1.124.043,07
I.	DAKBŲ UŽMOKESČIO IR SOCIALINIO DRAUDIMO		981.107,17	879.152,19
II.	NUSIDĖVEJIMO IR AMORTIZACIJOS		19.739,61	21.508,85
III.	KOMUNALINIŲ PASLAUGŲ IR RYŠIŲ		21.646,18	21.295,74
IV.	KOMANDIRUOČIŲ			
V.	TRANSPORTO		11.341,39	10.041,90
VI.	KVALIFIKACIJOS KĖLIMO		2.152,00	527,00
VII.	PAPRASTOJO REMONTO IR EKSPLOATAVIMO		823,04	
VIII.	NUVERTĖJIMO IR NURAŠYTŲ SUMŲ			
IX.	SUNAUDOTŲ IR PARDUOTŲ ATSARGŲ SAVIKAINA		5.810,42	98.533,10
X.	SOCIALINIŲ IŠMOKŲ		85.388,35	80.961,81
XI.	NUOMOS			
XII.	FINANSAVIMO			
XIII.	KITŲ PASLAUGŲ		20.289,80	11.722,48
XIV.	KITOS		900,00	300,00
C.	PAGRINDINĖS VEIKLOS PĖRVIRŠIS AR DEFICITAS		20.231,90	30.527,46
D.	KITOS VEIKLOS REZULTATAS		1.493,00	1.279,14
I.	KITOS VEIKLOS PAJAMOS		1.493,00	1.279,14

II.	PERVESTINOS Į BIUDŽETĄ KITOS VEIKLOS PAJAMOS			
III.	KITOS VEIKLOS SĄNAUDOS			
E.	FINANSINĖS IR INVESTICINĖS VEIKLOS REZULTATAS			
F.	APSKAITOS POLITIKOS KEITIMO IR ESMINIŲ APSKAITOS KLAIDŲ TAISYMO ĮTAKA			
G.	PELNO MOKESTIS			
H.	GRYNASIS PERVIRŠIS AR DEFICITAS PRIEŠ NUOSAVYBĖS METODO ĮTAKĄ		21.724,90	31.806,60
I.	NUOSAVYBĖS METODO ĮTAKA			
J.	GRYNASIS PERVIRŠIS AR DEFICITAS		21.724,90	31.806,60
I.	TENKANČIS KONTROLIUOJANČIAJAM SUBJEKTUI			
II.	TENKANČIS MAŽUMOS DALIAI			

direktorė

(viesojo sektoriaus subjekto vadovas arba jo įgaliotas administracijos vadovas)

(parašas)

Rūta Kaupienė

(vardas ir pavardė)

vyr. buhalterė

(vyriausiasis buhalteris (buhalteris))

(parašas)

Jolanta Griškevičienė

(vardas ir pavardė)