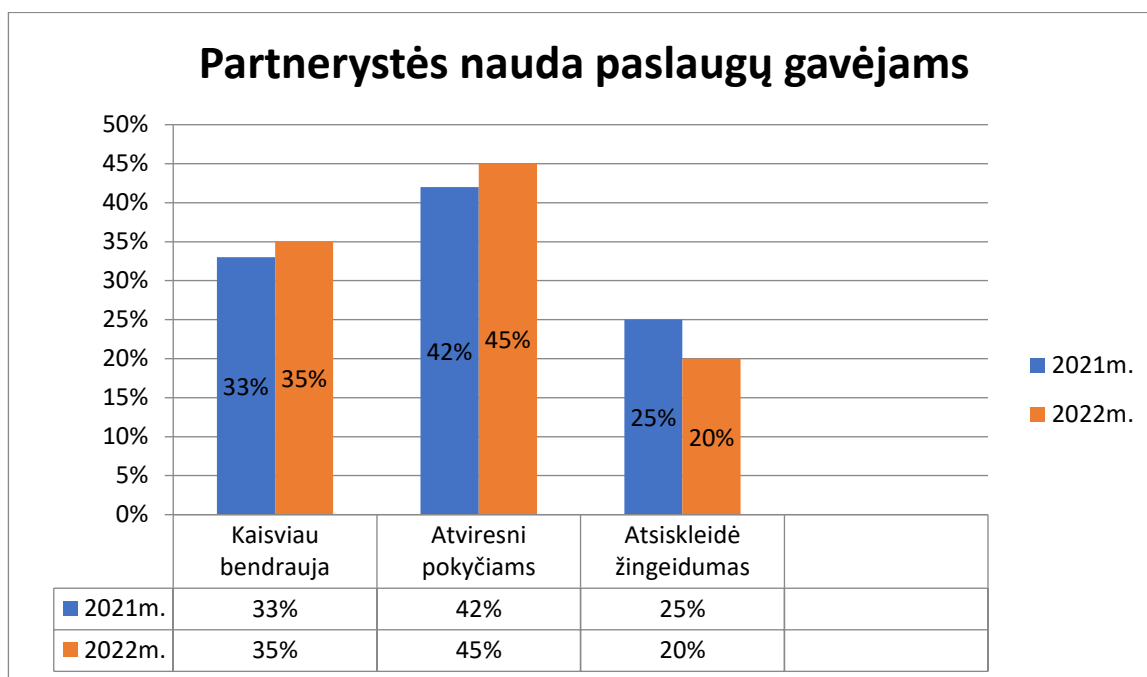


## REZULTATAI, KURIE PARODO PARTNERYSTĖS TEIKIAMĄ NAUDĄ PASLAUGŲ GAVĖJAMS IR ORGANIZACIJAI

25 KRITERIJUS: Socialinių paslaugų teikėjas įvertina partnerystės rezultatus ir naudą paslaugų gavėjams ir organizacijai.

Rodiklis: Partnerystės naudos paslaugų gavėjams procentinė išraiška.



### Rezultatų paaiškinimas:

Partnerystės teikiama nauda paslaugų gavėjams matuojama kasmet nuo 2019 m. 2021m. ir 2022m. apklausa buvo vykdoma individualiu žodinės apklausos būdu. Partneriai atsakydami į anketos klausimus, galėjo pasirinkti keletą atsakymo variantų. Išanalizavus ir palyginus 2021m. ir 2022m. apklausos duomenys pagal partnerių išreikštą nuomonę pokyčiai nežymūs. Įvertinus gautus rezultatus, galima daryti prielaidą, kad partnerystės nauda ir tęstinumas užtikrina ir stabilizuoja paslaugų gavėjų integraciją į visuomenę. Ateityje planuojame plėsti partnerystes. Norėdami sukurti naudingą atgalinį ryšį, planuojame savanoriauti nevyriausybinių organizacijų akcijose „Maisto bankas“.

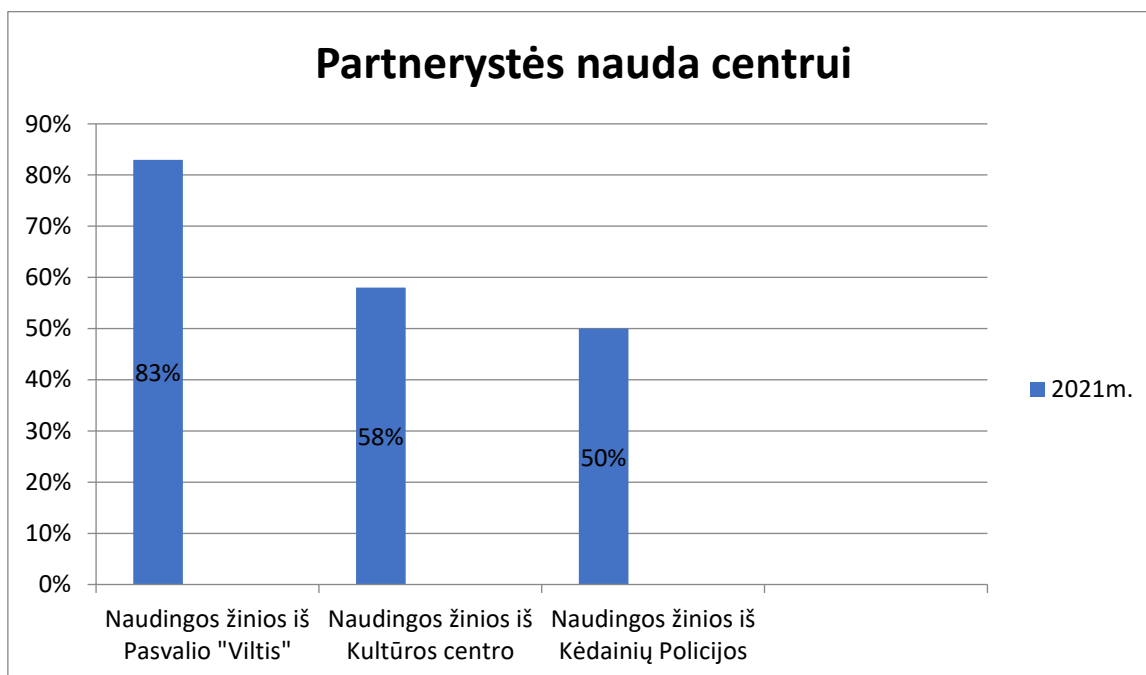
2021 m. apklausoje dalyvavo 10 įvairaus pobūdžio institucijų – partnerių.

2022m. apklausoje dalyvavo 10 įvairaus pobūdžio institucijų – partnerių.

## REZULTATAI, KURIE PARODO PARTNERYSTĖS TEIKIAMĄ NAUDĄ PASLAUGŲ GAVĖJAMS IR ORGANIZACIJAI 2021m.

25 KRITERIJUS: Socialinių paslaugų teikėjas įvertina partnerystės rezultatus ir naudą paslaugų gavėjams ir organizacijai.

Rodiklis: Partnerystės nauda centrui.



2021m. Naudingumo vertinimui dėl esamų ribojimų pandemijos metu buvo pasirinkti 3 nauji bendradarbiavimo partneriai: Pasvalio "Viltis", Kėdainių Kultūros centras ir jo padaliniai, Kėdainių Policija. Įvertinus gautus rezultatus, galima daryti prielaidą, kad didžiausias teigiamas rezultatas pasiektas su partneriais Pasvalio "Viltis" – 83%. Pakankamai didelį indėlį partnerystės srityje įnešė Kėdainių policija -50% ir Kultūros centras - 58%. Teigiamų rezultatų pasiekimui reikalingas intensyvus bendradarbiavimas, susitikimai, dalinimasis patirtimi.

Apklausoje rezultatai aptarti su paslaugų gavėjais, jų tėvais (globėjais), darbuotojais susirinkimo metu arba telefonu.

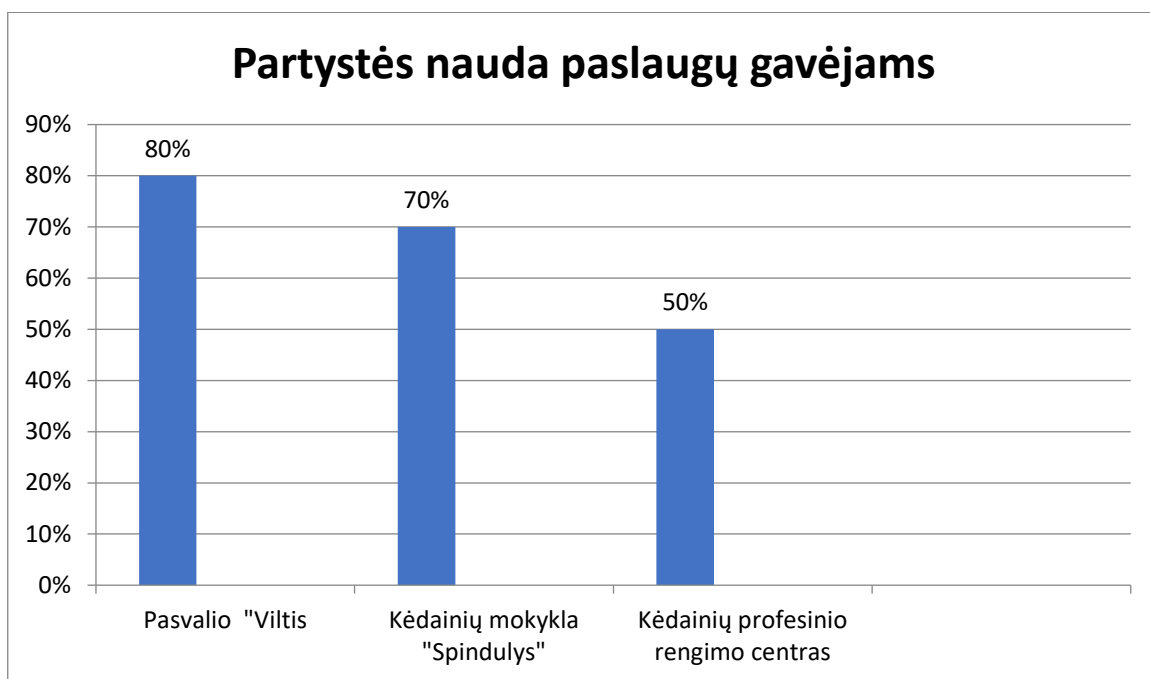
2021 m. bendras dienos socialinės globos paslaugų gavėjų skaičius: 16.

Dienos socialinės globos paslaugų gavėjų dalyvavusių apklausoje 12.

## REZULTATAI, KURIE PARODO PARTNERYSTĖS TEIKIAMĄ NAUDĄ PASLAUGŲ GAVĖJAMS IR ORGANIZACIJAI 2022 m.

25 KRITERIJUS: Socialinių paslaugų teikėjas įvertina partnerystės rezultatus ir naudą paslaugų gavėjams ir organizacijai.

Rodiklis: Partnerystės nauda paslaugų gavėjams (proc.), kurie iš centro partnerių gavo naudingų žinių per 2022 metus.



### Rezultatų paaiškinimas:

Žodinėje apklausoje dalyvavo 10 paslaugų gavėjų. 2 paslaugų gavėjai nesugebėjo išreikšti savo nuomonės. Paslaugos gavėjams buvo galima pasirinkti po keletą atsakymo variantų. Apklausos analizė parodė, kad 7 paslaugų gavėjai naudingų žinių gavo iš Kėdainių mokykla „Spindulys“, 5 paslaugų gavėjai naudingų žinių gavo iš Kėdainių profesinio rengimo centro ir 8 paslaugų gavėjai pasirinko Pasvalio užimtumo centras „Viltis“. Apibendrinus gautus rezultatus galima daryti prielaidą, kad partnerystė yra naudinga. Partnerystės plėtojimas su įvairaus pobūdžio institucijomis duoda gerus naudingų žinių rezultatus mūsų paslaugų gavėjams.

2022 m. bendras dienos socialinės globos paslaugų gavėjų skaičius: 15.

Dienos socialinės globos paslaugų gavėjų dalyvavusių apklausoje 12 .