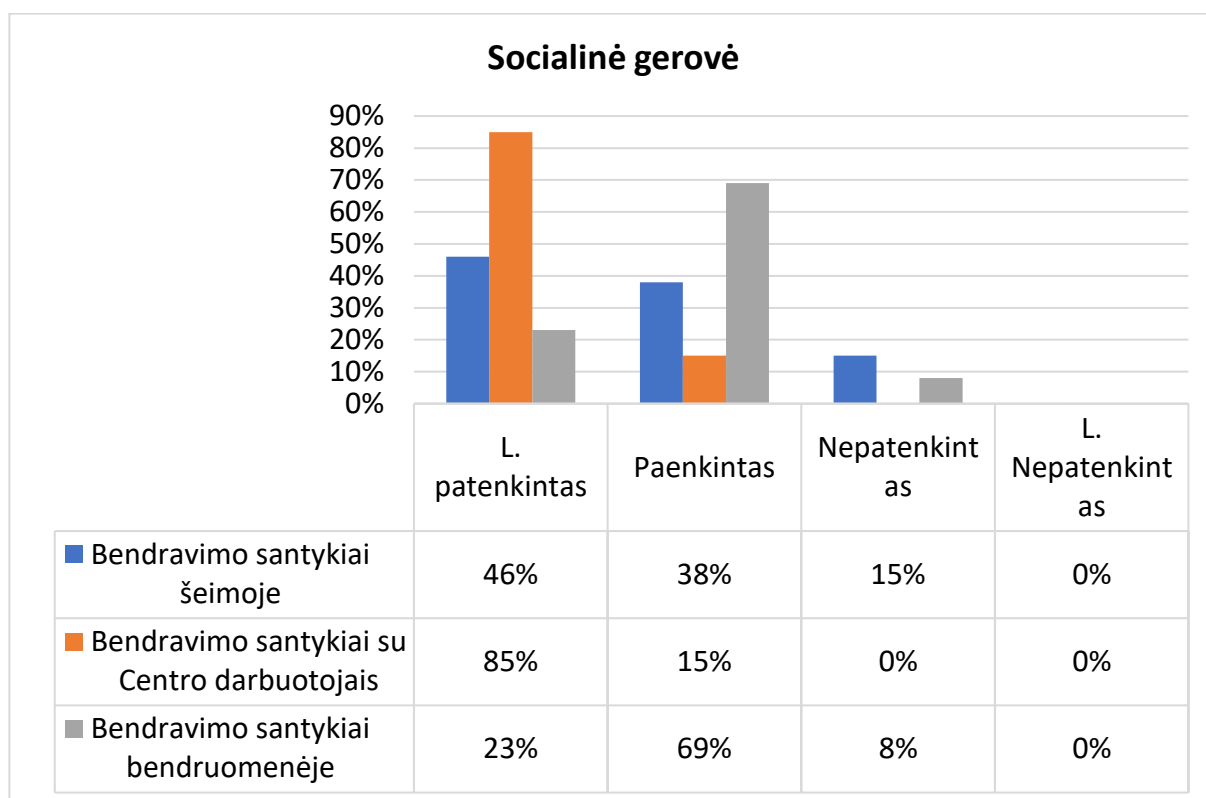


REZULTATAI, KURIE PARODO PASLAUGŲ GAVĖJŲ GYVENIMO KOKYBĖS GERINIMĄ

32 KRITERIJUS: Socialinių paslaugų teikėjas turi aiškią paslaugų gavėjų gyvenimo kokybės koncepciją ir vykdo veiklą, grindžiamą paslaugų gavėjų poreikių vertinimu, siekiant pagerinti jų gyvenimo kokybę.

Rodiklis: Paslaugų gavėjų skaičius(%), kurių gyvenimo kokybė socialinės gerovės, fizinės gerovės ir emocinės gerovės srityse per 2020 m. pagerėjo arba tiesiog paprastai: Paslaugų gavėjų skaičius(%), kurių gyvenimo kokybė per 2020 m. pagerėjo.



Rezultatų paaiškinimas:

Diagrama rodo paslaugų gavėjų gyvenimo kokybės vertinimą, socialinės gerovės srityje.

Bendravimo santykiais šeimoje labai patenkinti 6 paslaugų gavėjai, 5 – patenkinti, 2 – nepatenkinti, o labai nepatenkintų santykiais šeimoje nebuvo.

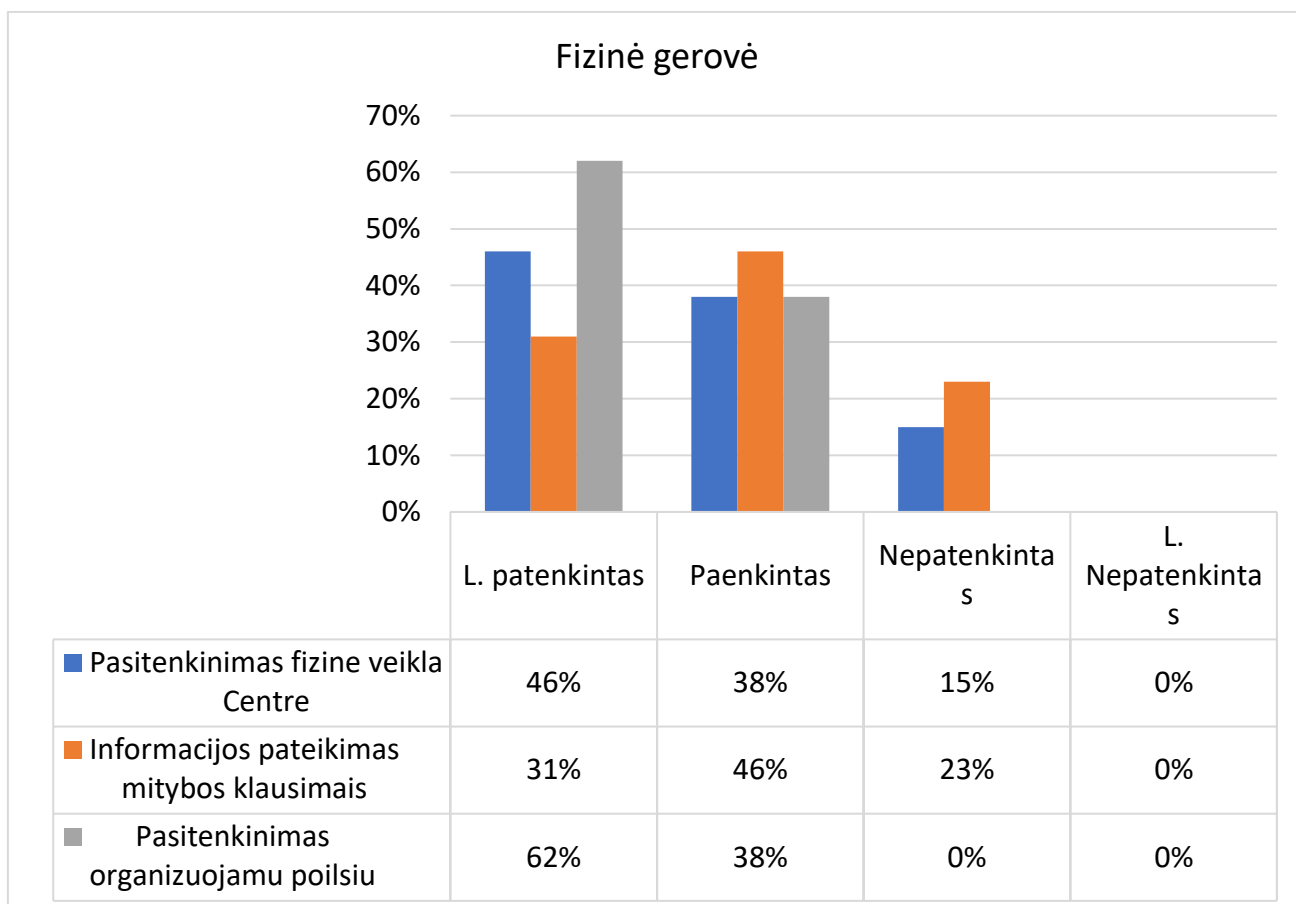
Bendravimo santykiais su centro darbuotojais didelį pasitenkinimą išreiškė – 11 paslaugų gavėjų, patenkinti – 2 paslaugų gavėjai, nepatenkintų ir labai nepatenkintų nėra.

Bendravimo santykiai bendruomenėje – labai patenkinti 3 paslaugų gavėjai, patenkinti – 9 paslaugų gavėjai, nepatenkintas – 1 paslaugų gavėjas, didelį nepasitenkinimą niekas neišreiškė.

REZULTATAI, KURIE PARODO PASLAUGŲ GAVĖJŲ GYVENIMO KOKYBĖS GERINIMĄ

32 KRITERIJUS: Socialinių paslaugų teikėjas turi aiškią paslaugų gavėjų gyvenimo kokybės koncepciją ir vykdo veiklą, grindžiamą paslaugų gavėjų poreikių vertinimu, siekiant pagerinti jų gyvenimo kokybę.

Rodiklis: Paslaugų gavėjų gyvenimo kokybės socialinės gerovės, emocinės gerovės, fizinės gerovės srityse grafiškas vertinimas 2019 metais.



Rezultatų paaiškinimas:

Diagrama rodo paslaugų gavėjų gyvenimo kokybės vertinimą fizinės gerovės srityje.

Labai dideli pasitenkinimą fizine veikla centre išreiškė - 6 paslaugų gavėjai, patenkinti – 5 paslaugų gavėjai, nepatenkinti – 2 paslaugų gavėjai.

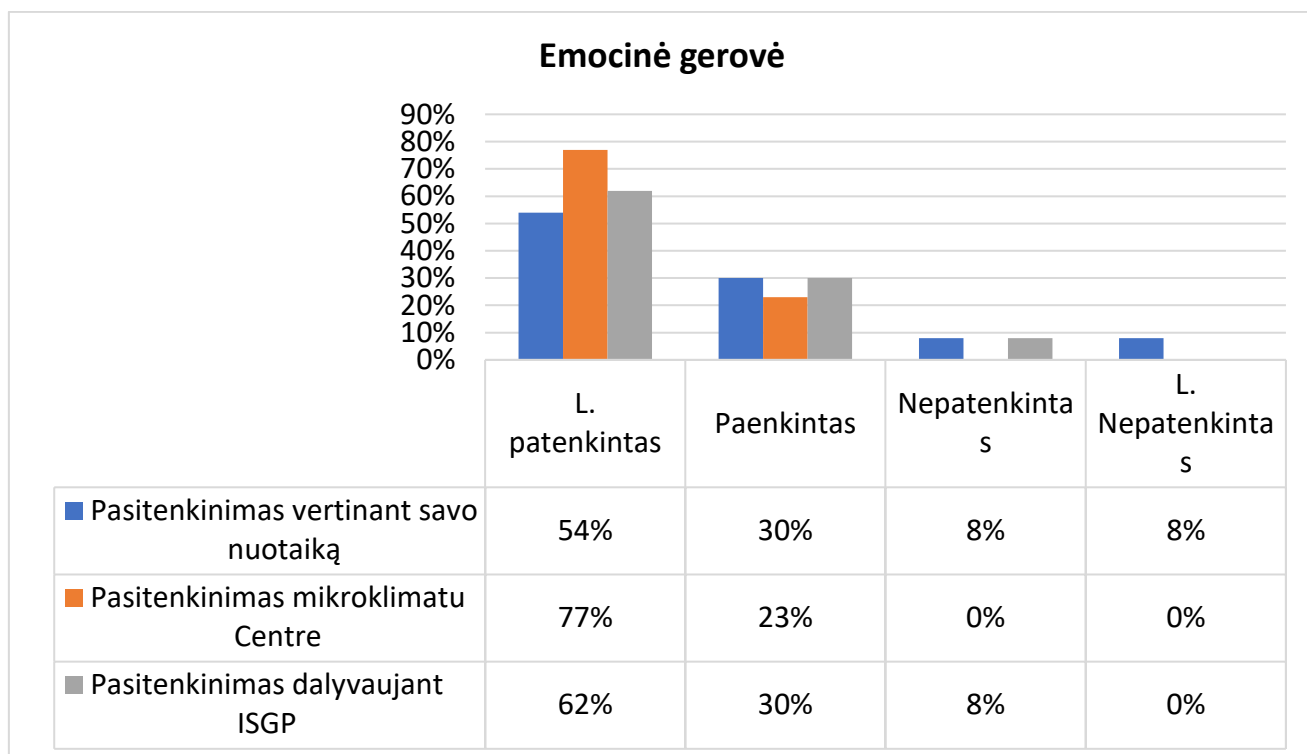
Informacijos pateikimu mitybos klausimais labai patenkinti – 4 paslaugų gavėjai, patenkinti – 6 paslaugų gavėjai, 3 – paslaugų gavėjai nepatenkinti.

Labai patenkinti organizuojamu poilsiu – 8 paslaugų gavėjai, patenkinti – 5 paslaugų gavėjai, nepasitenkinimų dėl organizuojamo poilsio paslaugų gavėjai neišreiškė.

REZULTATAI, KURIE PARODO PASLAUGŲ GAVĖJŲ GYVENIMO KOKYBĖS GERINIMĄ

32 KRITERIJUS: Socialinių paslaugų teikėjas turi aiškią paslaugų gavėjų gyvenimo kokybės koncepciją ir vykdo veiklą, grindžiamą paslaugų gavėjų poreikių vertinimu, siekiant pagerinti jų gyvenimo kokybę.

Rodiklis: Paslaugų gavėjų gyvenimo kokybės socialinės gerovės, emocinės gerovės, fizinės gerovės srityse grafiškas vertinimas 2019 metais.



Rezultatų paaiškinimas:

Diagrama rodo paslaugų gavėjų gyvenimo kokybės vertinimą emocinės gerovės srityje.

Labai dideli pasitenkinimą galėdami vertinti savo nuotaiką centre išreiškė – 7 paslaugų gavėjai.

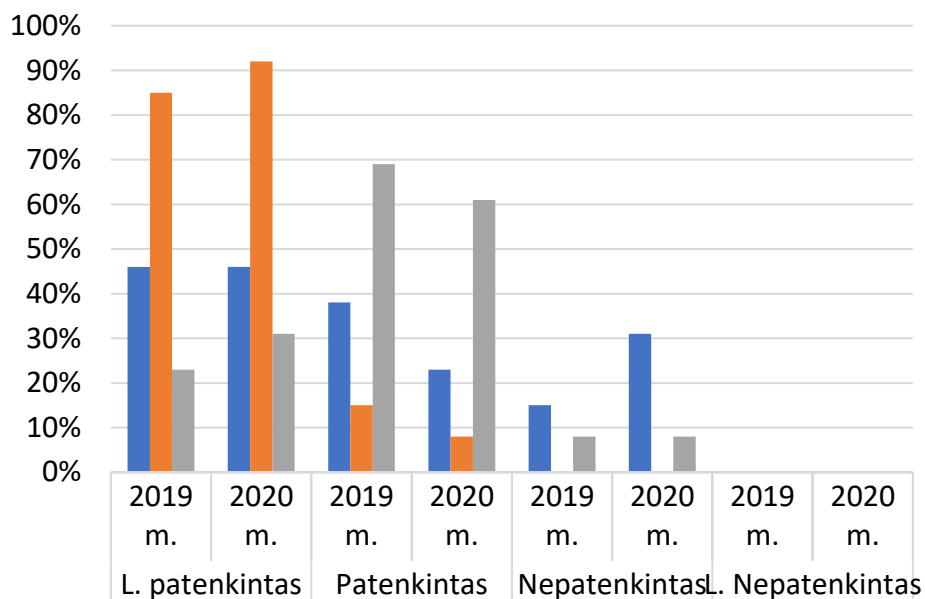
Patenkinti – 4 paslaugų gavėjai, nepatenkintas – 1 paslaugų gavėjas ir labai nepatenkintas, kad reikia vertinti savo nuotaiką – 1 paslaugų gavėjas.

Labai patenkinti mikroklimatu centre -10 paslaugų gavėjų, patenkinti – 3 paslaugų gavėjai, nepatenkintų ir labai nepatenkintų paslaugų gavėjų mikroklimatu centre nebuvo.

Labai patenkinti – 8 paslaugų gavėjai galėdami dalyvauti ISGP planavime, vertinime, patenkinti – 4 paslaugų gavėjai, nepatenkintas – 1 paslaugų gavėjas.

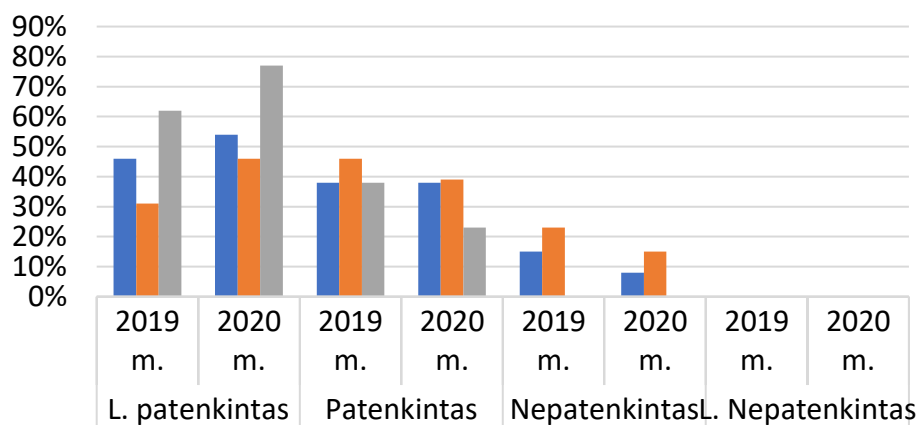
Anketinėje apklausoje dalyvavo 11 paslaugų gavėjų, 2 paslaugų gavėjai vertinti stebėjimo būdu.

Socialinė gerovė



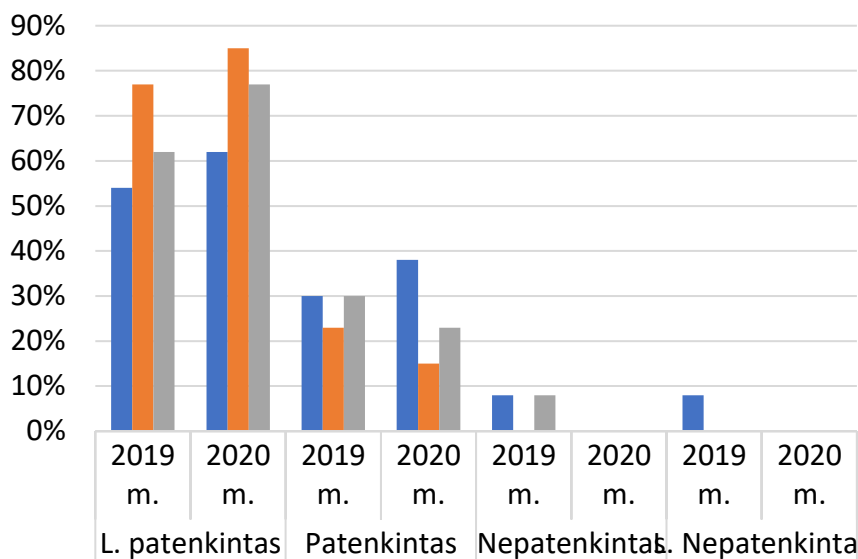
■ Bendravimo santykiai šeimoje	46%	46%	38%	23%	15%	31%	0%	0%
■ Bendravimo santykiai su Centro darbuotojais	85%	92%	15%	8%	0%	0%	0%	0%
■ Bendravimo santykiai bendruomenėje	23%	31%	69%	61%	8%	8%	0%	0%

Fizinė gerovė



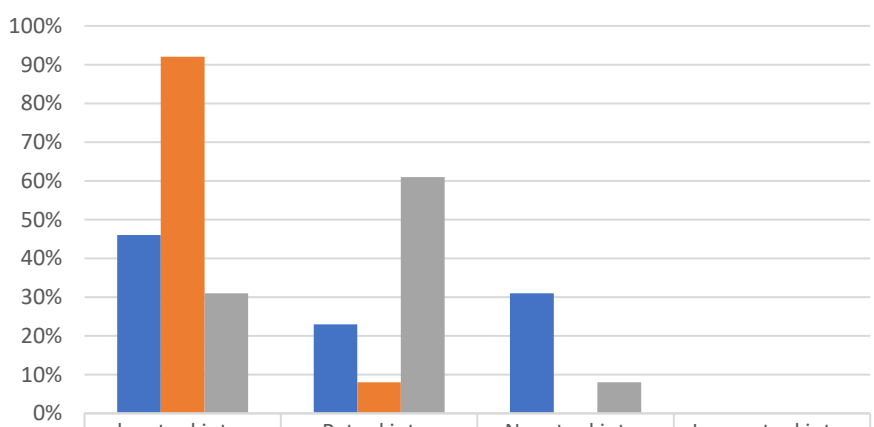
■ Pasitenkinimas fizine veikla Centre	46%	54%	38%	38%	15%	8%	0%	0%
■ Informacijos pateikimas mitybos klausimais	31%	46%	46%	39%	23%	15%	0%	0%
■ Pasitenkinimas organizuojamu poilsiu	62%	77%	38%	23%	0%	0%	0%	0%

Emocinė gerovė



	2019 m.	2020 m.	2019 m.	2020 m.	2019 m.	2020 m.	2019 m.	2020 m.
	L. patenkintas		Patenkintas		Nepatenkintas		Nepatenkintas	
■ Pasitenkinimas vertinant savo nuotaiką	54%	62%	30%	38%	8%	0%	8%	0%
■ Pasitenkinimas mikroklimatu Centre	77%	85%	23%	15%	0%	0%	0%	0%
■ Pasitenkinimas dalyvaujant ISGP	62%	77%	30%	23%	8%	0%	0%	0%

socialinė



	I. patenkintas	Patenkintas	Nepatenkintas	L. nepatankintas
■ Bendravimo santykiai šeimoje	46%	23%	31%	0%
■ Bendravimo santykiai su Centro darbuotojais	92%	8%	0%	0%
■ Bendravimo santykiai bendruomenėje	31%	61%	8%	0%

